

## Zawiesie linkowe do szyny magnetycznej 1F 10170 z serii LVM ACCESORIES



Numer katalogowy	<b>5903139101707</b>
Kod producenta	<b>10170</b>
Seria	<b>LVM ACCESORIES</b>
Materiał	<b>stal</b>
Kolor	<b>chrom</b>
Wysokość / długość (cm)	<b>max 151</b>
Ilość faz	<b>jednofazowa magnetyczna</b>

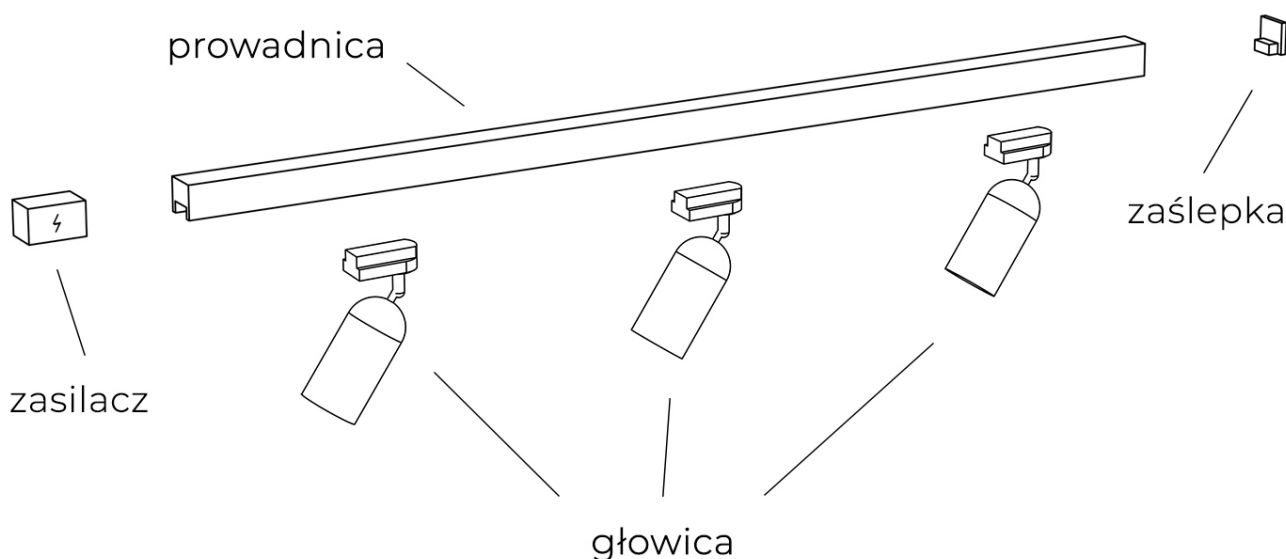
### Opis produktu

#### Zawiesie do szynoprzewodu 1-fazowego magnetycznego 10170 z serii LVM

Szynoprzewód Nowodvorski posiada indywidualny system łączenia głowic z prowadnicami oraz prowadnic między sobą. Skompletuj zestaw oświetlenia szynowego na miarę swoich potrzeb!

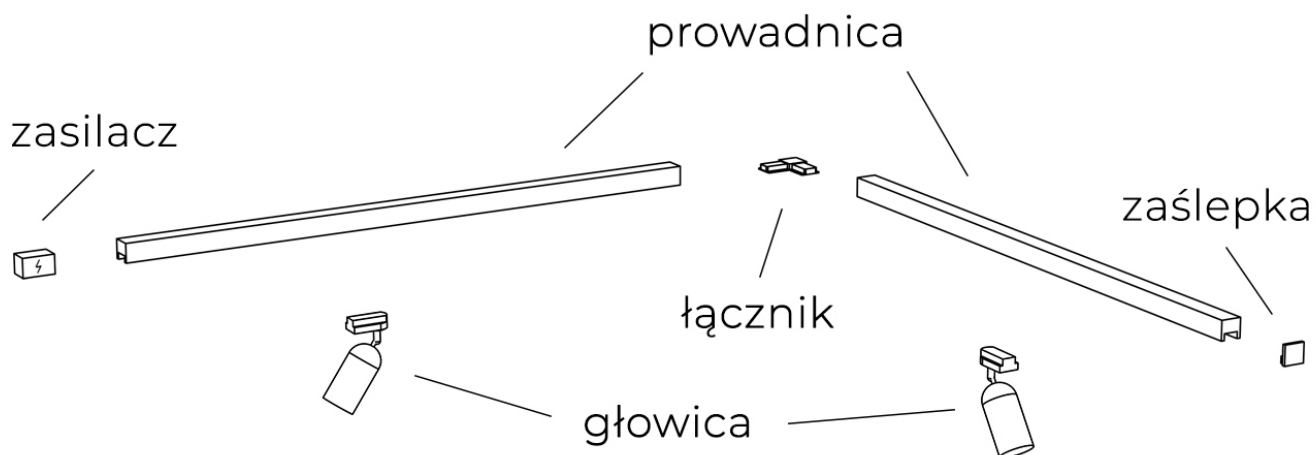
**Pełny schemat kompletowania tego systemu znajdziesz [tutaj](#).**

Przykładowy zestaw szynoprzewodu z jedną prowadnicą:



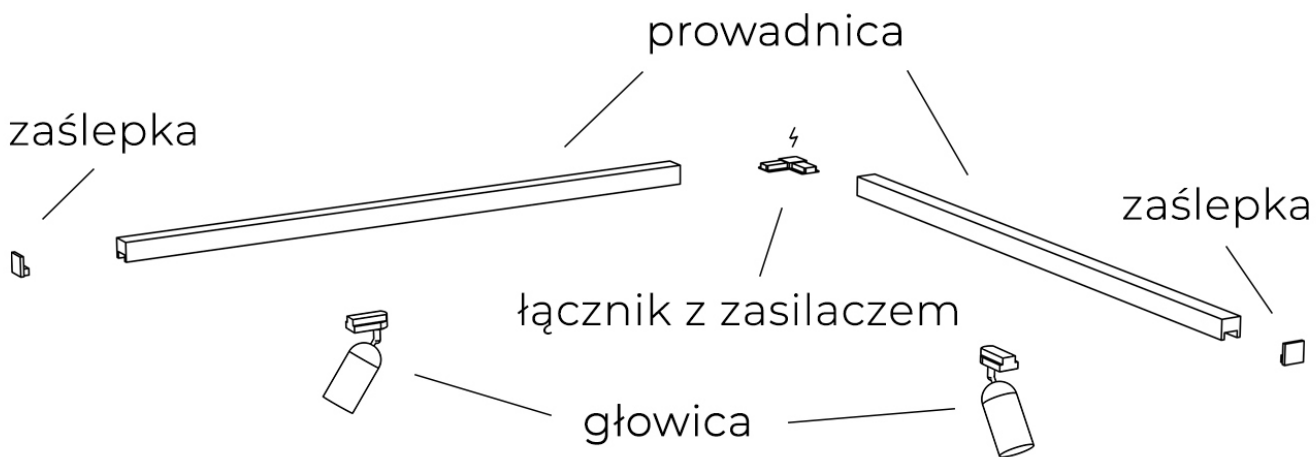
Do prawidłowego działania szynoprzewodu, **należy dokupić zasilacz końcowy i zaślepkę.**

Przykładowy zestaw szynoprzewodu z dwiema prowadnicami połączonymi łącznikiem narożnym:



Do prawidłowego działania szynoprzewodu, **należy dokupić zasilacz końcowy, łącznik i zaślepkę.**

Przykładowy zestaw szynoprzewodu z dwiema prowadnicami połączonymi łącznikiem z funkcją zasilania listwy:



Do prawidłowego działania szynoprzewodu, **należy dokupić łącznik z funkcją zasilania i dwie zaślepki.**

W celu ułatwienia kompletowania poniżej znajdziesz produkty pasujące do oglądanego modelu:

[GŁOWICE](#)

[ŁĄCZNIKI](#)

[PROWADNICE](#)

[ZAŚLEPKI I ZASILACZE](#)

## GPSR

Nowodvorski Lighting sp. z o.o.  
Ul. Bojemskiego 1142-200 Częstochowa  
email: [gpsr@nowodvorski.com](mailto:gpsr@nowodvorski.com)  
tel.: +48 34 344 91 10

Główna instrukcja montażowa: <https://pim.nowodvorski.com/media/files/Manuals/10170-2.pdf>