



Zawiesie linkowe do szynoprzewodu 9460 z serii PROFILE SUSPENSION

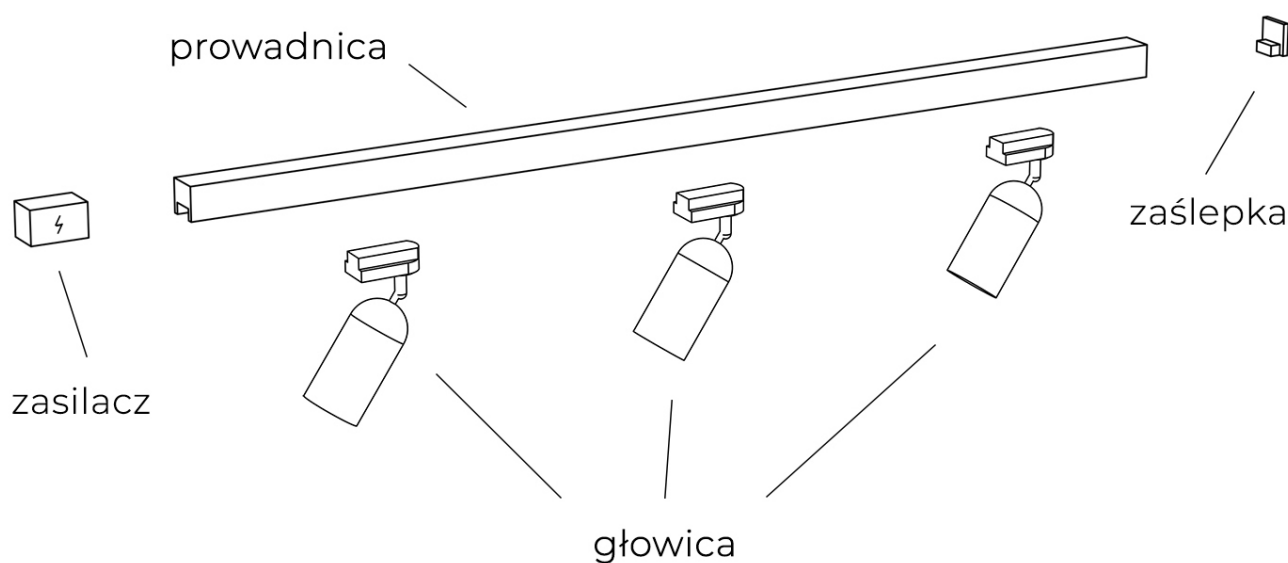
Numer katalogowy	5903139946094
Kod producenta	9460
Seria	PROFILE SUSPENSION
Materiał	stal lakierowana, tworzywo sztuczne
Kolor	czarny
Wysokość / długość (cm)	max 140
Szerokość / średnica (cm)	5,5
Źródła światła w komplecie	nie
Ilość faz	jednofazowa

Opis produktu

Zawiesie linkowe do szynoprzewodu 1-fazowego 9460 z serii PROFILE SUSPENSION

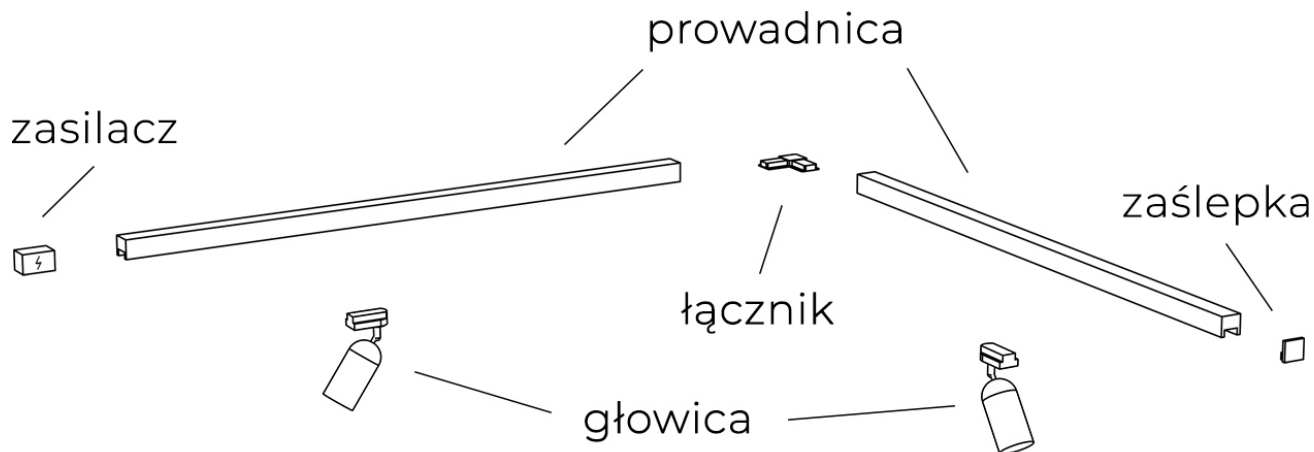
Szynoprzewód Nowodvorski posiada indywidualny system łączenia głowic z przewodnikami oraz przewodnic między sobą. Skompletuj zestaw oświetlenia szynowego na miarę swoich potrzeb!

Przykładowy zestaw szynoprzewodu z jedną przewodnicą:



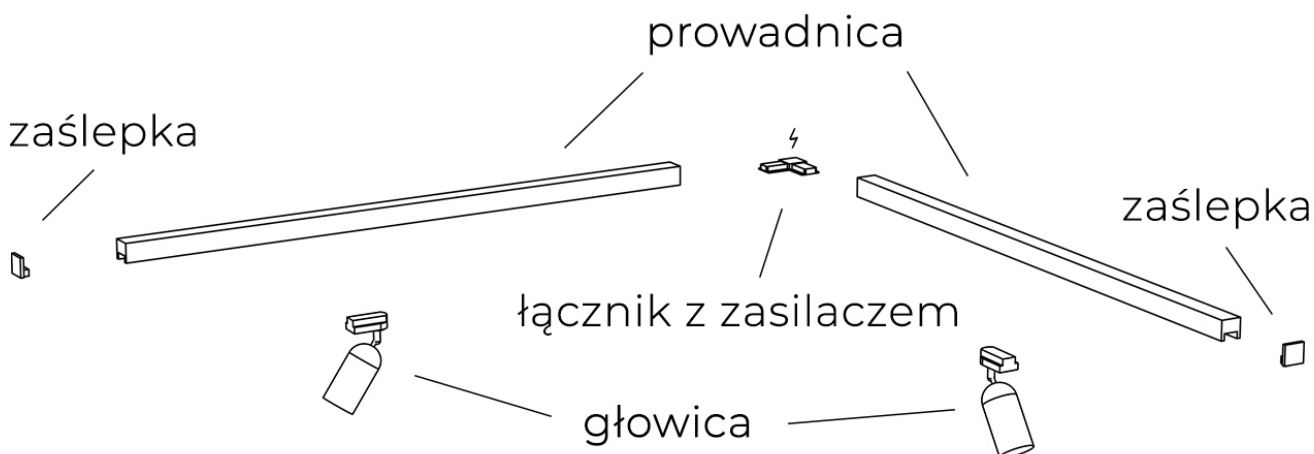
Do prawidłowego działania szynoprzewodu, **należy dokupić zasilacz końcowy i zaślepkę.**

Przykładowy zestaw szynoprzewodu z dwiema prowadnicami połączonymi łącznikiem narożnym:



Do prawidłowego działania szynoprzewodu, **należy dokupić zasilacz końcowy, łącznik i zaślepkę.**

Przykładowy zestaw szynoprzewodu z dwiema prowadnicami połączonymi łącznikiem z funkcją zasilania listwy:



Do prawidłowego działania szynoprzewodu, **należy dokupić łącznik z funkcją zasilania i dwie zaślepki.**

W celu ułatwienia kompletowania poniżej znajdziesz produkty pasujące do oglądanego modelu:

[GŁOWICE](#)

[ŁĄCZNIKI](#)

[PROWADNICE](#)

[ZAŚLEPKI I ZASILACZE](#)

GPSR

Nowodvorski Lighting sp. z o.o.
Ul. Bojemskiego 1142-200 Częstochowa
email: gpsr@nowodvorski.com
tel.: +48 34 344 91 10

Główna instrukcja montażowa: <https://pim.nowodvorski.com/media/files/Manuals/9460-2.pdf>