

Elastyczna złączka do szyny magnetycznej 1F 10166 z serii LVM ACCESORIES



Numer katalogowy	5903139101660
Kod producenta	10166
Seria	LVM ACCESORIES
Materiał	tworzywo sztuczne
Kolor	czarny
Wysokość / długość (cm)	2
Szerokość / średnica (cm)	26
Głębokość (cm)	1,5
Stopień ochrony	IP20
Ilość faz	jednofazowa magnetyczna

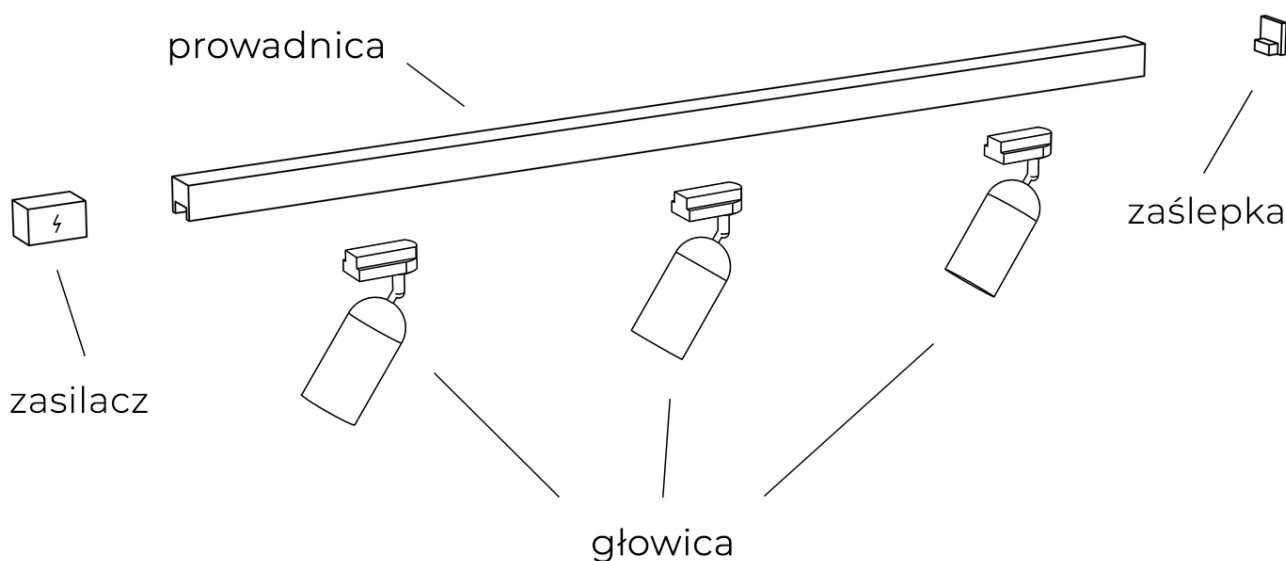
Opis produktu

Łącznik do szynoprzewodu 1-fazowego magnetycznego 10166 z serii LVM

Szynoprzewód Nowodvorski posiada indywidualny system łączenia głowic z prowadnicami oraz prowadnic między sobą.

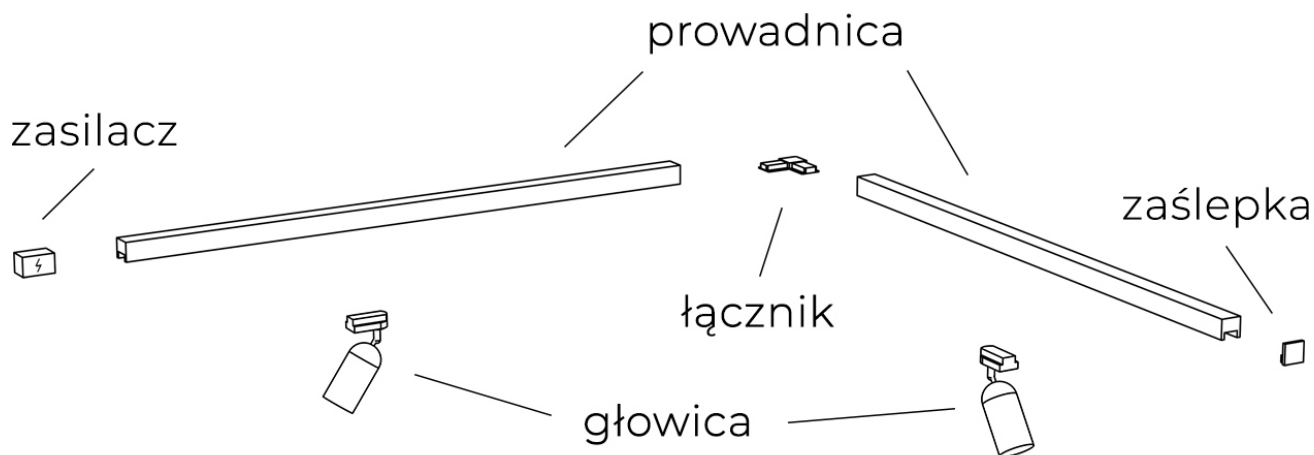
Skompletuj zestaw oświetlenia szynowego na miarę swoich potrzeb!
Pełny schemat kompletowania tego systemu znajdziesz [tutaj](#).

Przykładowy zestaw szynoprzewodu z jedną prowadnicą:



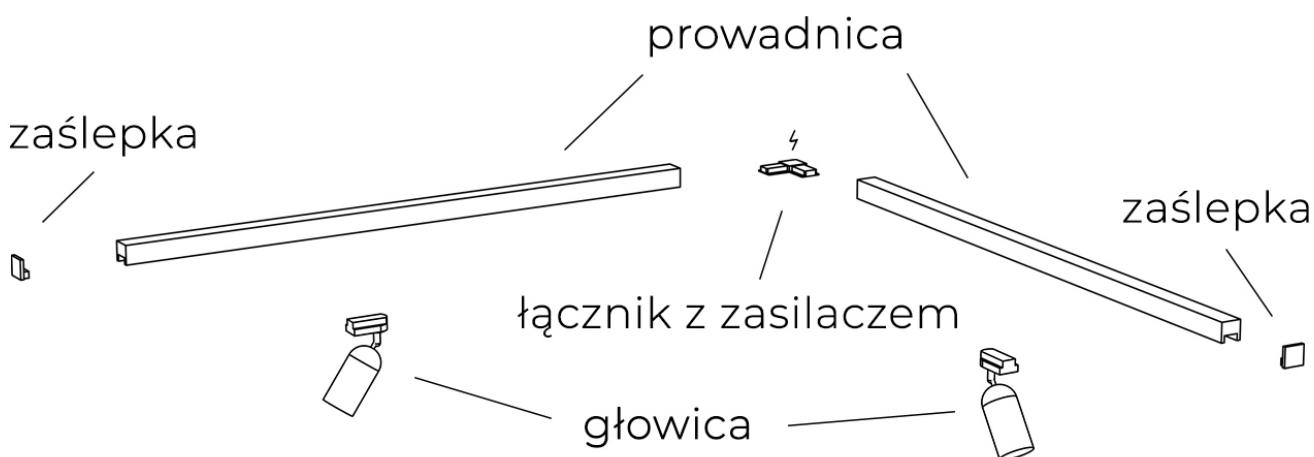
Do prawidłowego działania szynoprzewodu, **należy dokupić zasilacz końcowy i zaślepkę.**

Przykładowy zestaw szynoprzewodu z dwiema prowadnicami połączonymi łącznikiem narożnym:



Do prawidłowego działania szynoprzewodu, **należy dokupić zasilacz końcowy, łącznik i zaślepkę.**

Przykładowy zestaw szynoprzewodu z dwiema prowadnicami połączonymi łącznikiem z funkcją zasilania listwy:



Do prawidłowego działania szynoprzewodu, **należy dokupić łącznik z funkcją zasilania i dwie zaślepki.**

W celu ułatwienia kompletowania poniżej znajdziesz produkty pasujące do oglądanego modelu:

[GŁOWICE](#)

[ŁĄCZNIKI](#)

[PROWADNICE](#)

[ZAŚLEPKI I ZASILACZE](#)

GPSR

Nowodvorski Lighting sp. z o.o.
Ul. Bojemskiego 1142-200 Częstochowa
email: gpsr@nowodvorski.com
tel.: +48 34 344 91 10

Główna instrukcja montażowa: <https://pim.nowodvorski.com/media/files/Manuals/10166-2.pdf>