

Czarny narożny łącznik do szynoprzewodów 8706 z serii CTLS CONNECTOR



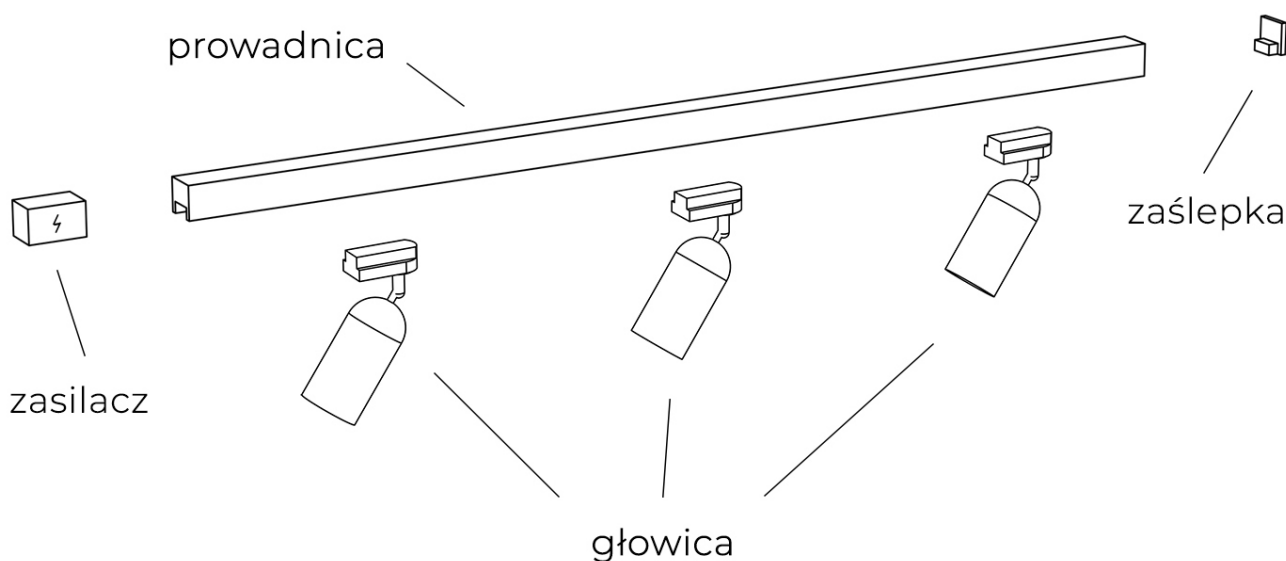
Numer katalogowy	5903139870696
Kod producenta	8706
Seria	CTLS CONNECTOR
Materiał	tworzywo sztuczne, miedź
Kolor	czarny
Maksymalna moc jednej żarówki (W)	16A, 3,7kVA
Szerokość / średnica (cm)	3,2
Głębokość (cm)	10
Stopień ochrony	IP20
Ilość faz	trójfazowa

Opis produktu

Łącznik do szynoprzewodu 3-fazowego 8706 z serii CTLS CONNECTOR

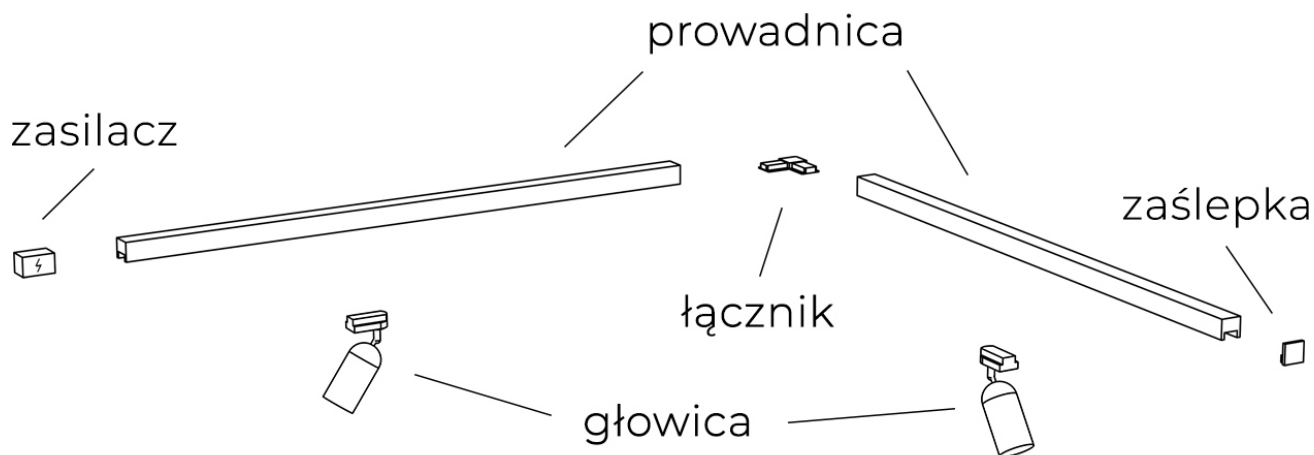
Szynoprzewód Nowodvorski posiada indywidualny system łączenia głowic z prowadnicami oraz prowadnic między sobą. Skompletuj zestaw oświetlenia szynowego na miarę swoich potrzeb!

Przykładowy zestaw szynoprzewodu z jedną prowadnicą:



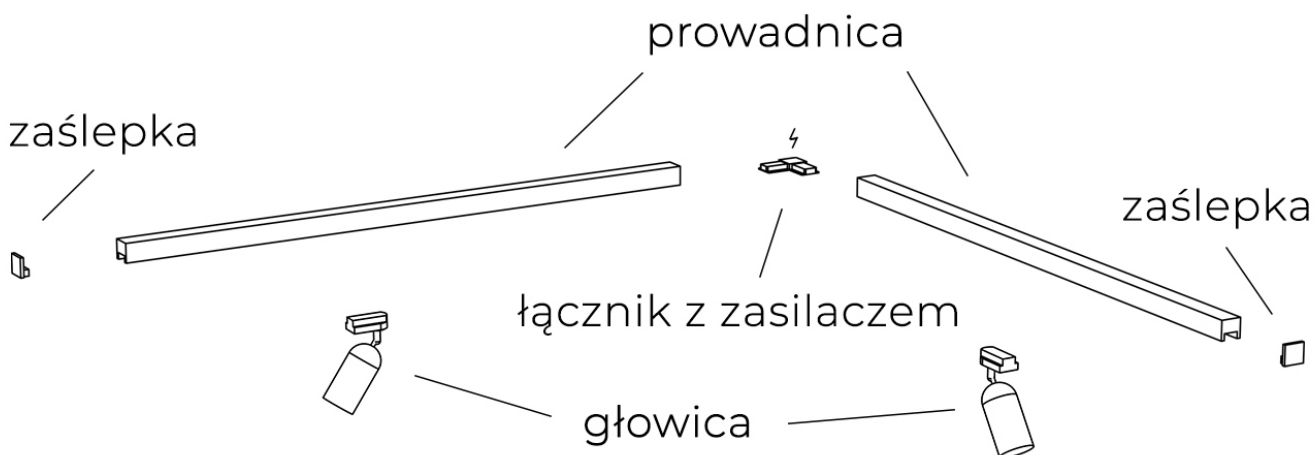
Do prawidłowego działania szynoprzewodu, **należy dokupić zasilacz końcowy i zaślepkę.**

Przykładowy zestaw szynoprzewodu z dwiema prowadnicami połączonymi łącznikiem narożnym:



Do prawidłowego działania szynoprzewodu, **należy dokupić zasilacz końcowy, łącznik i zaślepkę.**

Przykładowy zestaw szynoprzewodu z dwiema prowadnicami połączonymi łącznikiem z funkcją zasilania listwy:



Do prawidłowego działania szynoprzewodu, **należy dokupić łącznik z funkcją zasilania i dwie zaślepki.**

W celu ułatwienia kompletowania poniżej znajdziesz produkty pasujące do oglądanego modelu:

[GŁOWICE](#)

[ŁĄCZNIKI](#)

[PROWADNICE](#)

[ZAŚLEPKI I ZASILACZE](#)

GPSR

Nowodvorski Lighting sp. z o.o.
Ul. Bojemskiego 1142-200 Częstochowa
email: gpsr@nowodvorski.com
tel.: +48 34 344 91 10

Główna instrukcja montażowa: <https://pim.nowodvorski.com/media/files/Manuals/8706-2.pdf>