

Czarny łącznik do szyny jednofazowej 9455 z serii PROFILE CONNECTOR



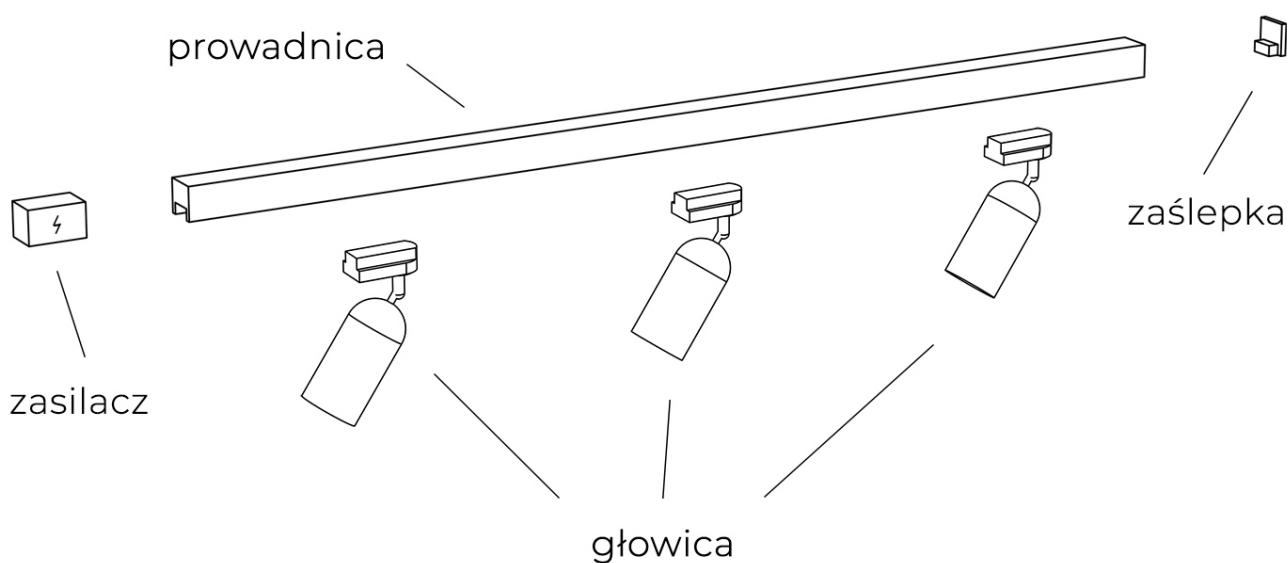
| | |
|----------------------------|-----------------------------------|
| Numer katalogowy | 5903139945592 |
| Kod producenta | 9455 |
| Seria | PROFILE CONNECTOR |
| Materiał | tworzywo sztuczne PC, stal |
| Kolor | czarny |
| Szerokość / średnica (cm) | 3,5 |
| Głębokość (cm) | 7 |
| Stopień ochrony | IP20 |
| Źródła światła w komplecie | nie |
| Ilość faz | jednofazowa |

Opis produktu

Łącznik do szynoprzewodu 1-fazowego 9455 z serii PROFILE CONNECTOR

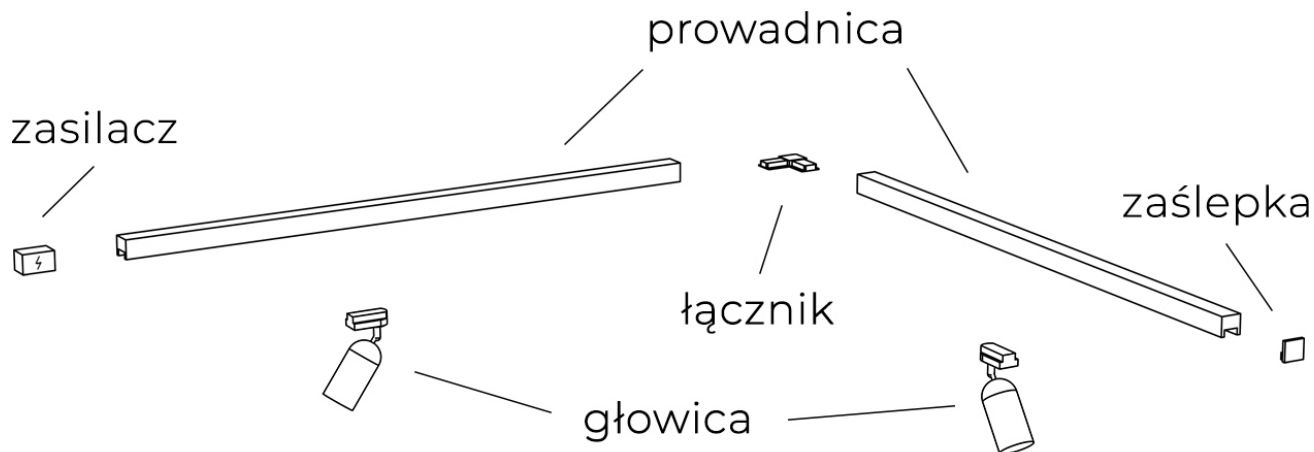
Szynoprzewód Nowodvorski posiada indywidualny system łączenia głowic z prowadnicami oraz prowadnic między sobą. Skompletuj zestaw oświetlenia szynowego na miarę swoich potrzeb!

Przykładowy zestaw szynoprzewodu z jedną prowadnicą:



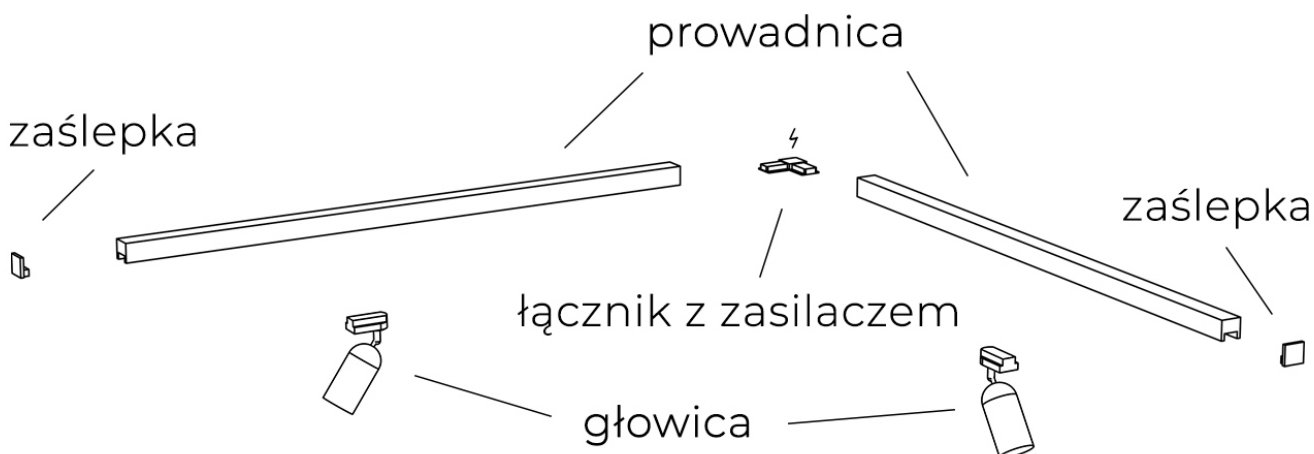
Do prawidłowego działania szynoprzewodu, **należy dokupić zasilacz końcowy i zaślepkę.**

Przykładowy zestaw szynoprzewodu z dwiema prowadnicami połączonymi łącznikiem narożnym:



Do prawidłowego działania szynoprzewodu, **należy dokupić zasilacz końcowy, łącznik i zaślepkę.**

Przykładowy zestaw szynoprzewodu z dwiema prowadnicami połączonymi łącznikiem z funkcją zasilania listwy:



Do prawidłowego działania szynoprzewodu, **należy dokupić łącznik z funkcją zasilania i dwie zaślepki.**

W celu ułatwienia kompletowania poniżej znajdziesz produkty pasujące do oglądanego modelu:

[GŁOWICE](#)

[ŁĄCZNIKI](#)

[PROWADNICE](#)

[ZAŚLEPKI I ZASILACZE](#)

GPSR

Nowodvorski Lighting sp. z o.o.
Ul. Bojemskiego 1142-200 Częstochowa
email: gpsr@nowodvorski.com
tel.: +48 34 344 91 10

Główna instrukcja montażowa: <https://pim.nowodvorski.com/media/files/Manuals/9455-2.pdf>