



Czarna, regulowana głowica do szynoprzewodu jednofazowego, GU10 9325

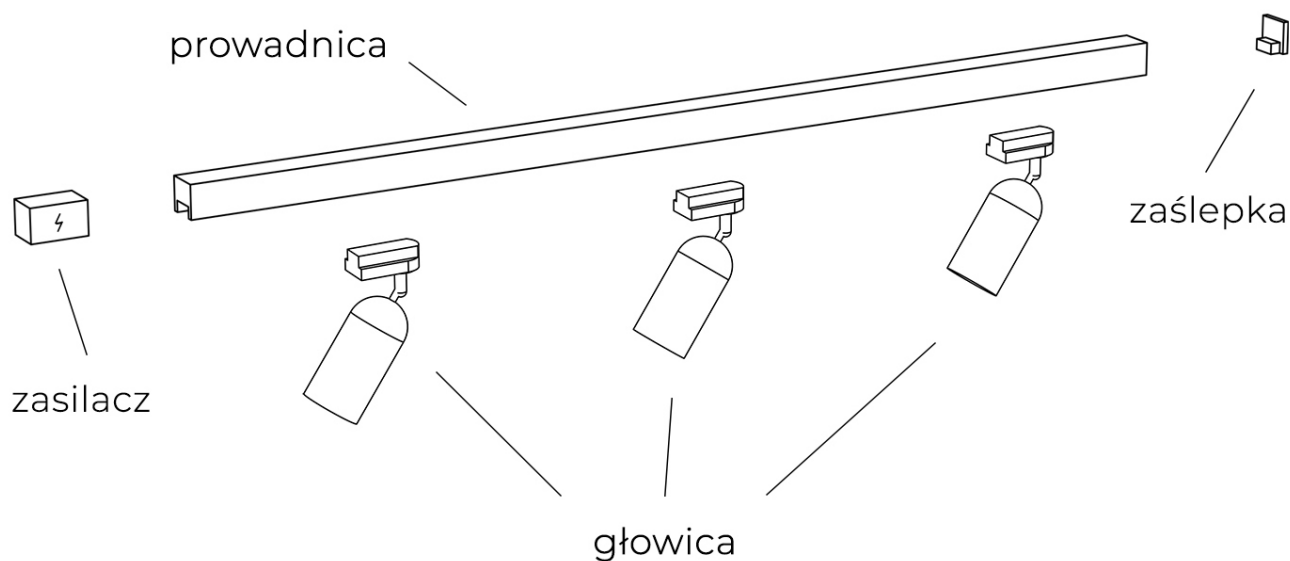
Numer katalogowy	5903139932592
Kod producenta	9325
Seria	PROFILE EYE SUPER
Materiał	stal lakierowana, tworzywo sztuczne PC
Kolor	czarny
Rodzaj gwintu	GU10
Źródła światła	1
Maksymalna moc jednej żarówki (W)	35W
Wysokość / długość (cm)	49-58
Głębokość (cm)	7-20
Stopień ochrony	IP20
Możliwość wymiany źródła światła	tak
Barwa światła	zależna od zastosowanej żarówki
Ilość faz	jednofazowa

Opis produktu

Głowica do szynoprzewodu 1-fazowego 9325 z serii PROFILE EYE SUPER

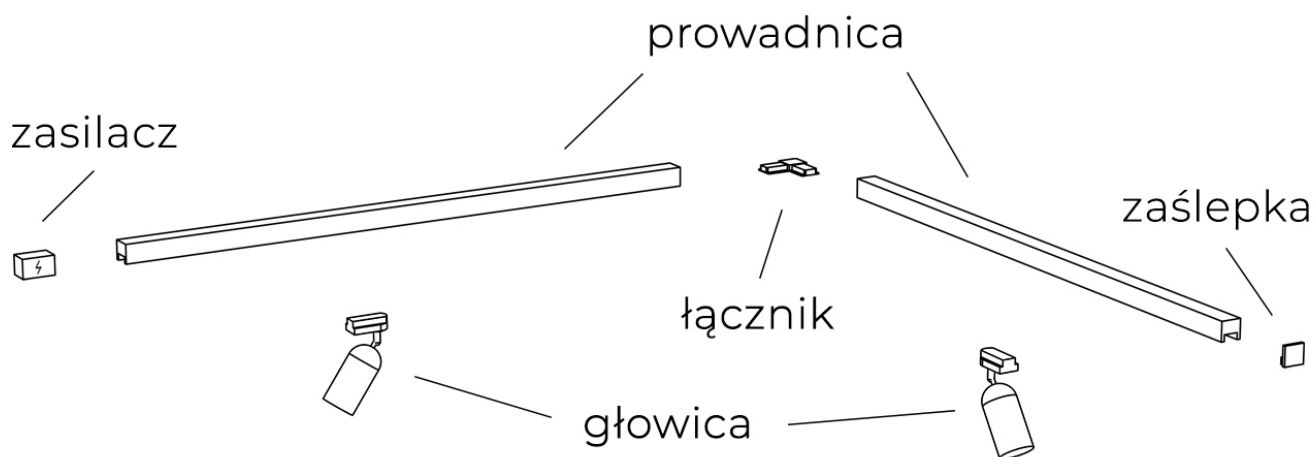
Szynoprzewód Nowodvorski posiada indywidualny system łączenia głowic z przewodnikami oraz przewodnic między sobą. Skompletuj zestaw oświetlenia szynowego na miarę swoich potrzeb!

Przykładowy zestaw szynoprzewodu z jedną przewodnicą:



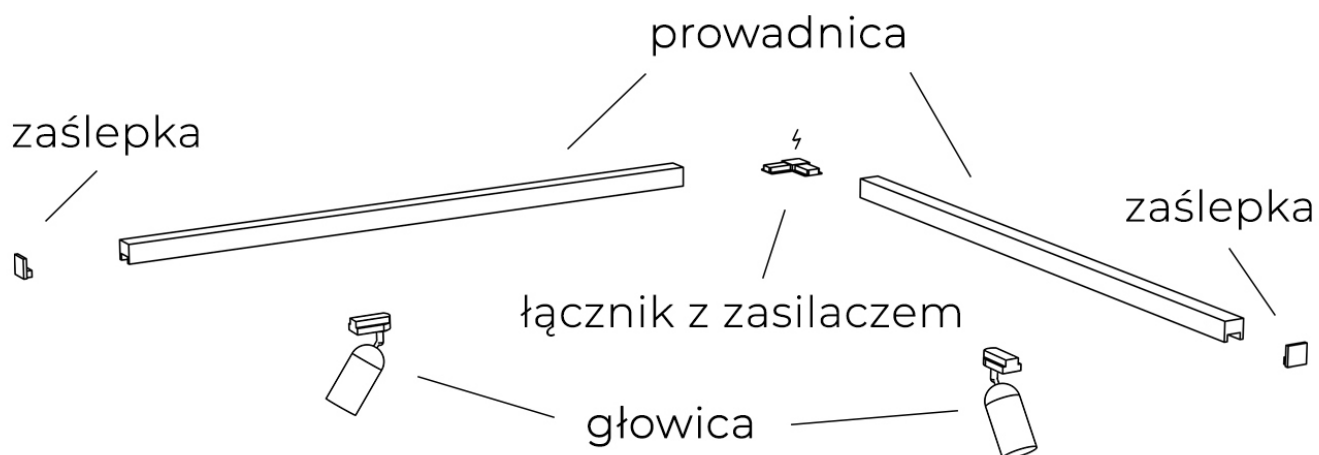
Do prawidłowego działania szynoprzewodu, **należy dokupić zasilacz końcowy i zaślepkę.**

Przykładowy zestaw szynoprzewodu z dwiema prowadnicami połączonymi łącznikiem narożnym:



Do prawidłowego działania szynoprzewodu, **należy dokupić zasilacz końcowy, łącznik i zaślepkę.**

Przykładowy zestaw szynoprzewodu z dwiema prowadnicami połączonymi łącznikiem z funkcją zasilania listwy:



Do prawidłowego działania szynoprzewodu, **należy dokupić łącznik z funkcją zasilania i dwie zaślepki.**

W celu ułatwienia kompletowania poniżej znajdziesz produkty pasujące do oglądanego modelu:

[GŁOWICE](#)

[ŁĄCZNIKI](#)

[PROWADNICE](#)

[ZAŚLEPKI I ZASILACZE](#)

GPSR

Nowodvorski Lighting sp. z o.o.
Ul. Bojemskiego 1142-200 Częstochowa
email: gpsr@nowodvorski.com
tel.: +48 34 344 91 10

Główna instrukcja montażowa: <https://pim.nowodvorski.com/media/files/Manuals/9325-2.pdf>