



Czarna, nowoczesna głowica do szyny 3-fazowej AZ2458 z serii JANE TRACK

Numer katalogowy	5901238424581
Kod producenta	AZ2458
Seria	JERRY
Materiał	aluminium
Kolor	czarny
Rodzaj gwintu	ES111
Źródła światła	1
Maksymalna moc jednej żarówki (W)	50W
Wysokość / długość (cm)	17,5
Szerokość / średnica (cm)	13,5
Stopień ochrony	IP20
Możliwość wymiany źródła światła	tak
Źródła światła w komplecie	nie
Barwa światła	zależna od zastosowanej żarówki
Ilość faz	trójfazowa

Opis produktu

Głowica do szynoprzewodu 3-fazowego AZ2458 z serii JANE TRACK

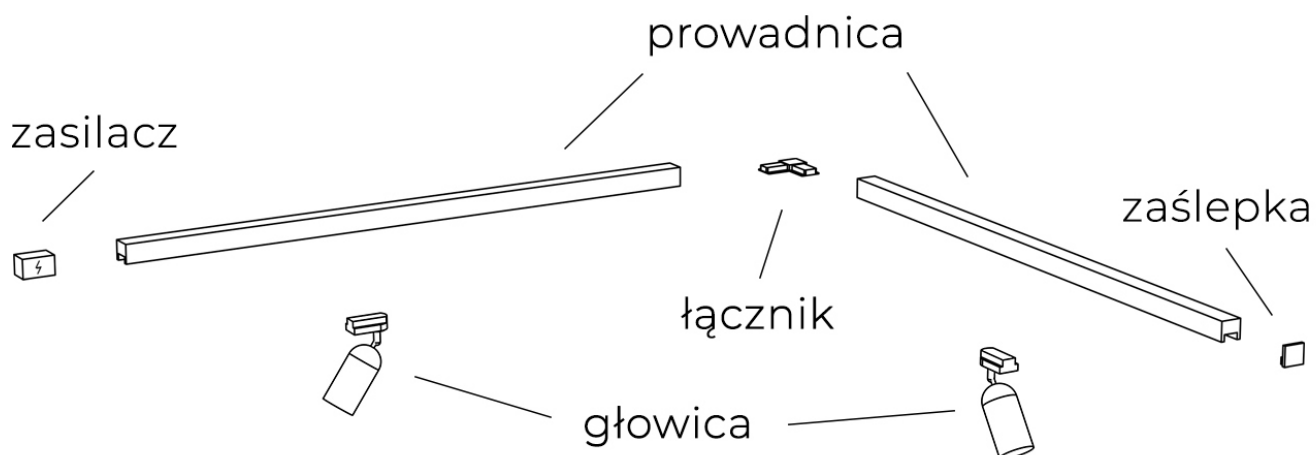
Szynoprzewód Azzardo posiada indywidualny system łączenia głowic z przewodnikami oraz przewodnic między sobą. Skompletuj zestaw oświetlenia szynowego na miarę swoich potrzeb!

Przykładowy zestaw szynoprzewodu z jedną prowadnicą:



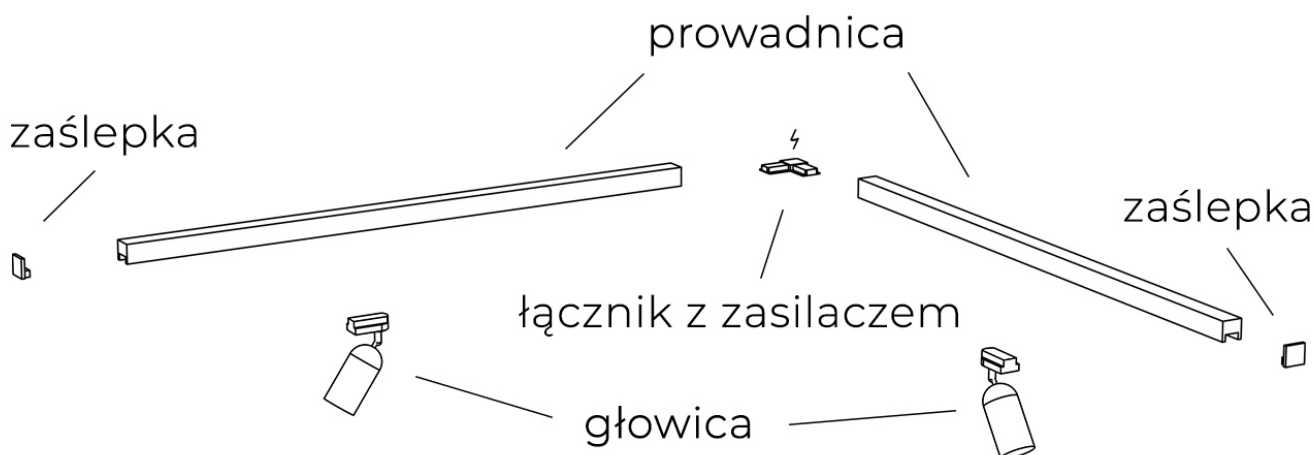
Do prawidłowego działania szynoprzewodu, **należy dokupić zasilacz końcowy i zaślepkę.**

Przykładowy zestaw szynoprzewodu z dwiema prowadnicami połączonymi łącznikiem narożnym:



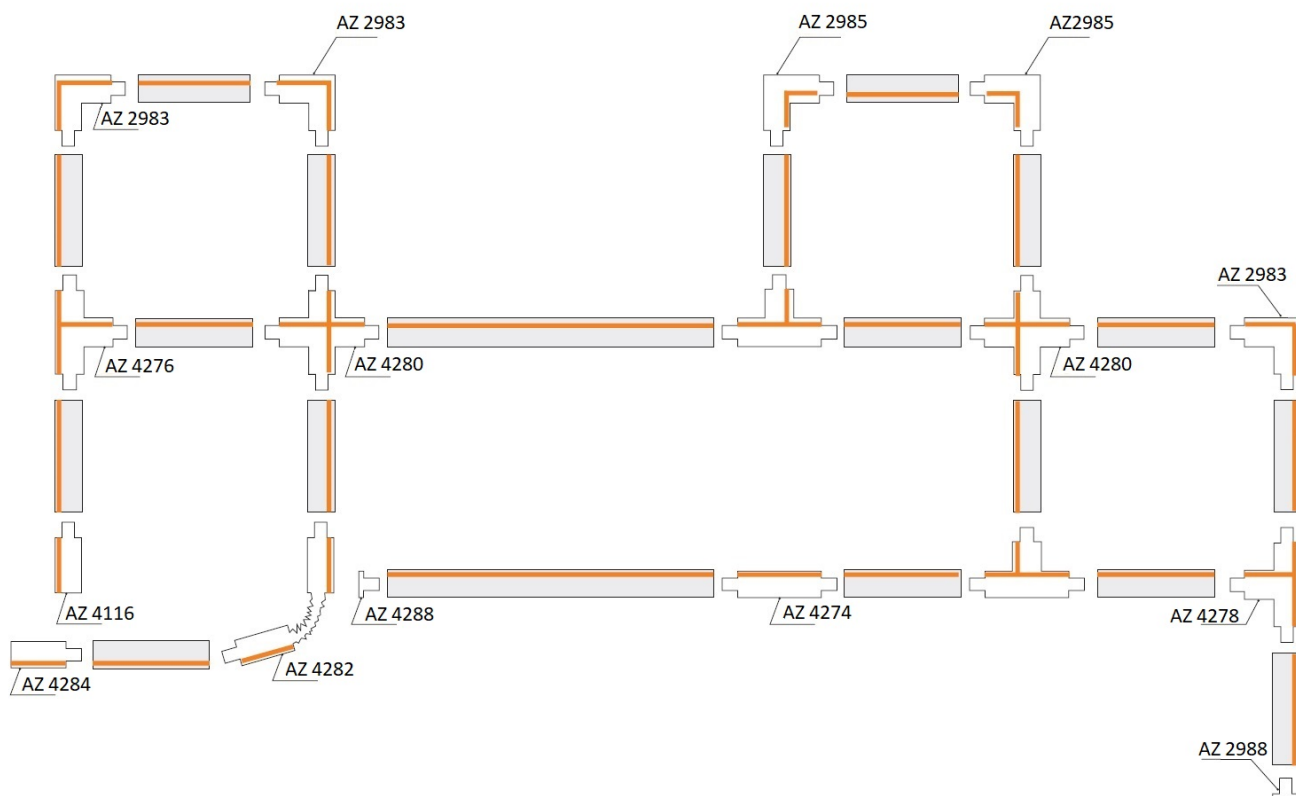
Do prawidłowego działania szynoprzewodu, **należy dokupić zasilacz końcowy i zaślepkę.**

Przykładowy zestaw szynoprzewodu z dwiema prowadnicami połączonymi łącznikiem z funkcją zasilania listwy:



Do prawidłowego działania szynoprzewodu, **należy dokupić łącznik z funkcją zasilania i dwie zaślepki.**

Schemat przedstawiający wszystkie komponenty szynoprzewodów 3-fazowych natynkowych firmy Azzardo:



W celu ułatwienia kompletowania poniżej znajdziesz produkty pasujące do oglądanego modelu:

[GŁOWICE](#)

[ŁĄCZNIKI](#)

[PROWADNICE](#)

[ZAŚLEPKI I ZASILACZE](#)

GPSR

Azzardo Sp. z o.o.
ul. Strzeszyńska 33
60-479 Poznań
Mail: biuro@azzardolampy.it
Tel: +48 603 356 006