

Biała zaślepka końcowa do szyny jednofazowej 9457 seria PROFILE END CAP



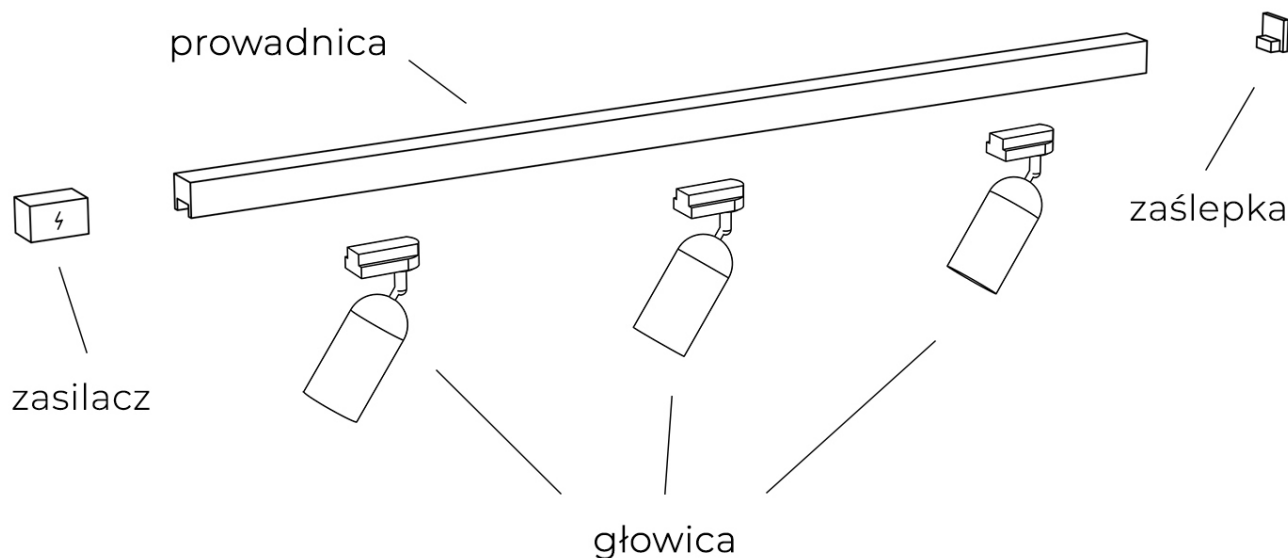
Numer katalogowy	5903139945790
Kod producenta	9457
Seria	PROFILE END CAP
Materiał	tworzywo sztuczne PC
Kolor	biały
Szerokość / średnica (cm)	3,5
Głębokość (cm)	3
Źródła światła w komplecie	nie
Ilość faz	jednofazowa

Opis produktu

Zaślepka do szynoprzewodu 1-fazowego 9457 z serii PROFILE END CAP

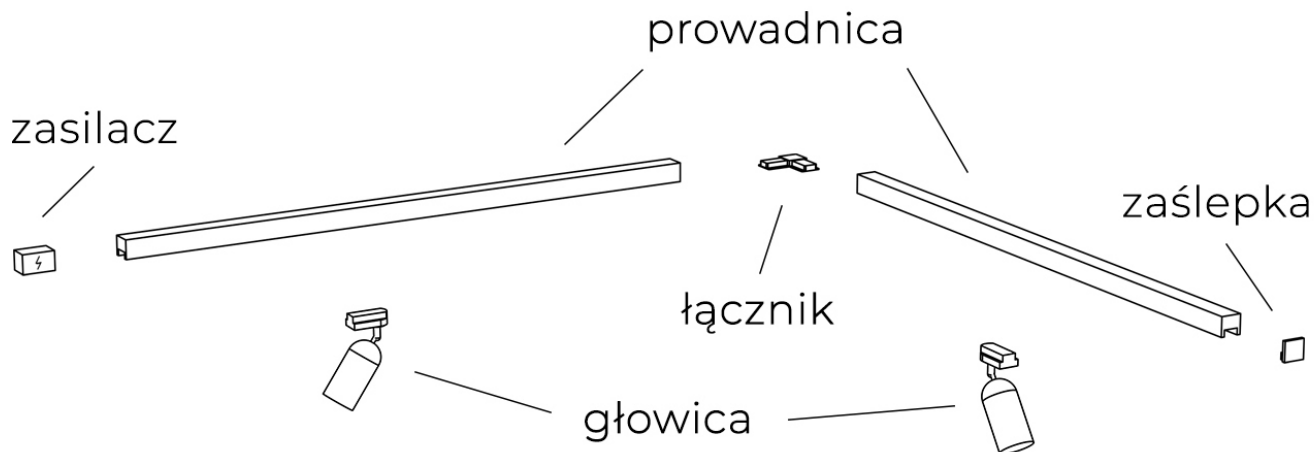
Szynoprzewód Nowodvorski posiada indywidualny system łączenia głowic z przewodnikami oraz przewodnic między sobą. Skompletuj zestaw oświetlenia szynowego na miarę swoich potrzeb!

Przykładowy zestaw szynoprzewodu z jedną przewodnicą:



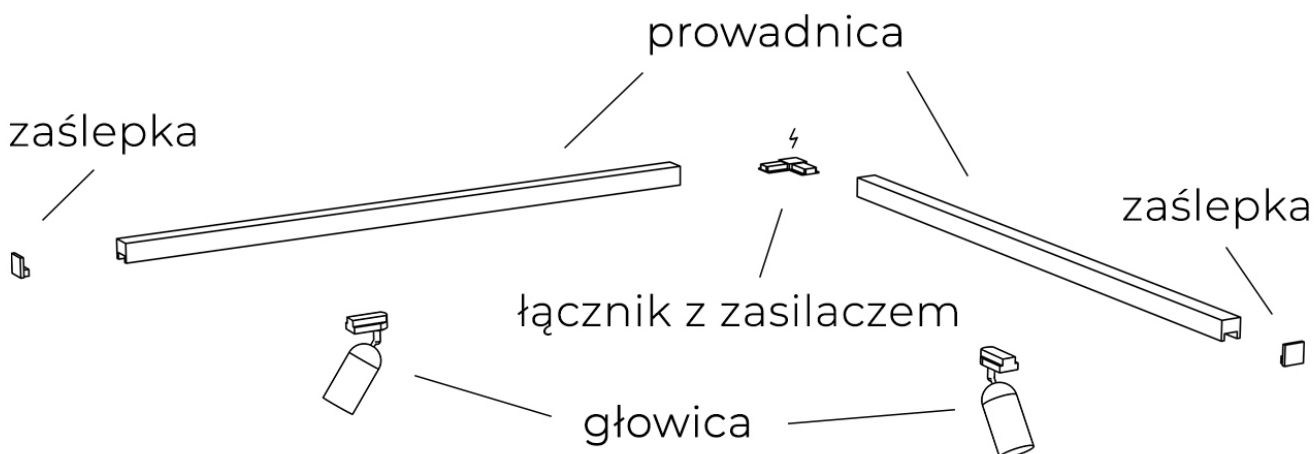
Do prawidłowego działania szynoprzewodu, **należy dokupić zasilacz końcowy i zaślepkę.**

Przykładowy zestaw szynoprzewodu z dwiema prowadnicami połączonymi łącznikiem narożnym:



Do prawidłowego działania szynoprzewodu, **należy dokupić zasilacz końcowy, łącznik i zaślepkę.**

Przykładowy zestaw szynoprzewodu z dwiema prowadnicami połączonymi łącznikiem z funkcją zasilania listwy:



Do prawidłowego działania szynoprzewodu, **należy dokupić łącznik z funkcją zasilania i dwie zaślepki.**

W celu ułatwienia kompletowania poniżej znajdziesz produkty pasujące do oglądanego modelu:

[GŁOWICE](#)

[ŁĄCZNIKI](#)

[PROWADNICE](#)

[ZAŚLEPKI I ZASILACZE](#)

GPSR

Nowodvorski Lighting sp. z o.o.
Ul. Bojemskiego 1142-200 Częstochowa
email: gpsr@nowodvorski.com
tel.: +48 34 344 91 10

Główna instrukcja montażowa: <https://pim.nowodvorski.com/media/files/Manuals/9457-2.pdf>