



Biała głowica do szyny jednofazowej, elastyczne ramię, trzonek GU10 9337

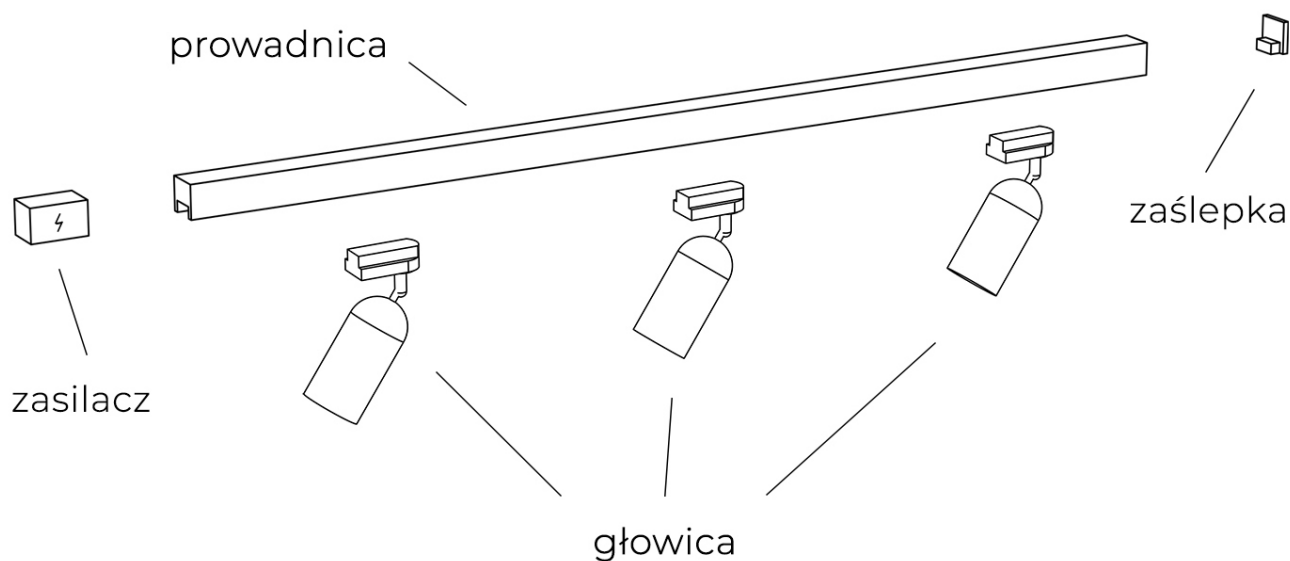
Numer katalogowy	5903139933797
Kod producenta	9337
Seria	PROFILE EYE
Materiał	stal lakierowana, tworzywo sztuczne PC
Kolor	biały
Rodzaj gwintu	GU10
Źródła światła	1
Maksymalna moc jednej żarówki (W)	10W LED
Wysokość / długość (cm)	150
Głębokość (cm)	7
Stopień ochrony	IP20
Możliwość wymiany źródła światła	tak
Barwa światła	zależna od zastosowanej żarówki
Ilość faz	jednofazowa

Opis produktu

Głowica do szynoprzewodu 1-fazowego 9337 z serii PROFILE EYE

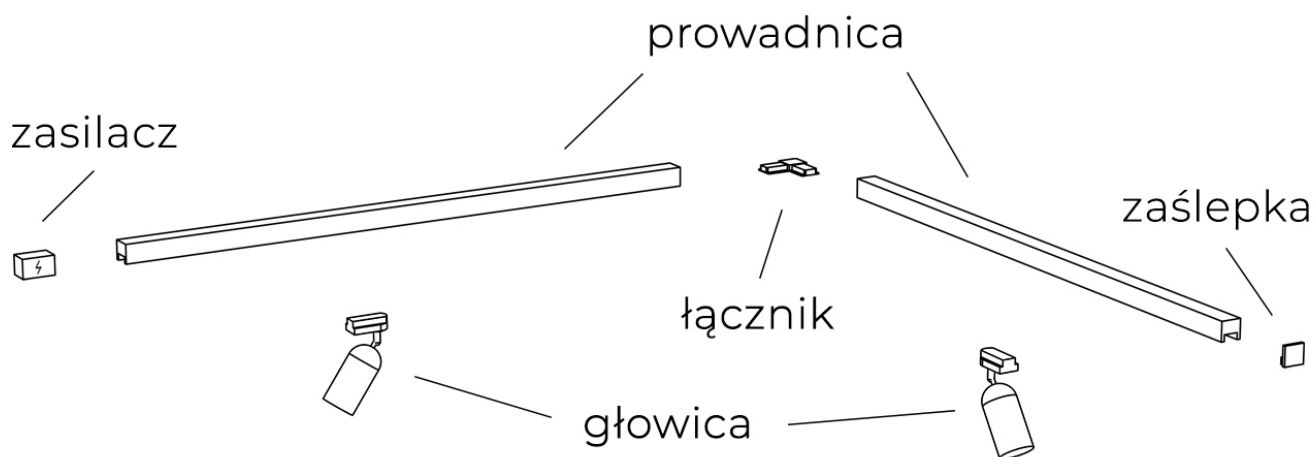
Szynoprzewód Nowodvorski posiada indywidualny system łączenia głowic z prowadnicami oraz prowadnic między sobą. Skompletuj zestaw oświetlenia szynowego na miarę swoich potrzeb!

Przykładowy zestaw szynoprzewodu z jedną prowadnicą:



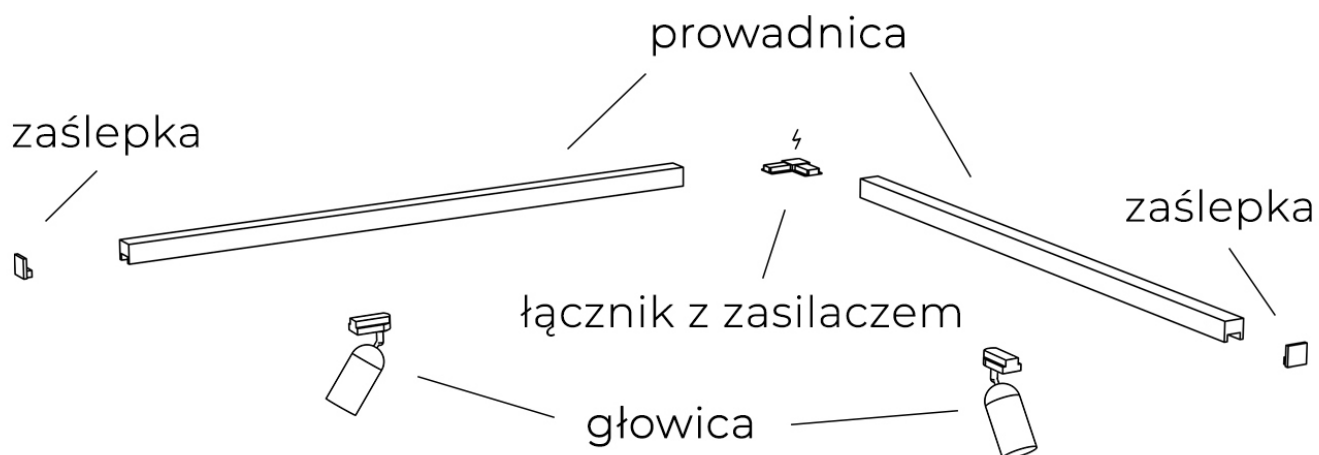
Do prawidłowego działania szynoprzewodu, **należy dokupić zasilacz końcowy i zaślepkę.**

Przykładowy zestaw szynoprzewodu z dwiema prowadnicami połączonymi łącznikiem narożnym:



Do prawidłowego działania szynoprzewodu, **należy dokupić zasilacz końcowy, łącznik i zaślepkę.**

Przykładowy zestaw szynoprzewodu z dwiema prowadnicami połączonymi łącznikiem z funkcją zasilania listwy:



Do prawidłowego działania szynoprzewodu, **należy dokupić łącznik z funkcją zasilania i dwie zaślepki.**

W celu ułatwienia kompletowania poniżej znajdziesz produkty pasujące do oglądanego modelu:

[GŁOWICE](#)

[ŁĄCZNIKI](#)

[PROWADNICE](#)

[ZAŚLEPKI I ZASILACZE](#)

GPSR

Nowodvorski Lighting sp. z o.o.
Ul. Bojemskiego 1142-200 Częstochowa
email: gpsr@nowodvorski.com
tel.: +48 34 344 91 10

Główna instrukcja montażowa: <https://pim.nowodvorski.com/media/files/Manuals/9337-2.pdf>